

特 別 付 録

青木プロお勧め！ 初心者でも 狙いやすい役12

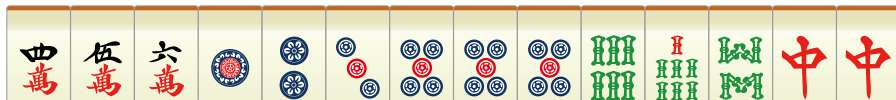
青木プロが初心者にも狙いやすい役を12役選びました。より詳しいコメントつきで、分かりやすく、配牌のときの、ひらめきにも役立ちます。麻雀に参加する際には、早見表としてコピーしてお使いください。



リーチ 1 翻 メンゼン限定

➡詳しくは…P.60へ

メンゼンでテンパイしたら、積極的にリーチしましょう。リーチをする際は1000点棒を払って捨て牌を横に曲げます。リーチしたら手牌を入れ替える事はできなくなりますが、あがった時に裏ドラを見ることができるので打点UPが見込めます！



タンヤオ 1 翻 鳴いても1 翻

➡詳しくは…P.68へ

手牌に1、9、字牌がなければ成立します。よく出る役で、他の役とも複合しやすいです。点数アップするドラを自分で何枚か持っていたら積極的にポン、チーしても狙っていきましょう。



ヤクハイ 1 翻 鳴いても1 翻

➡詳しくは…P.64へ

三元牌、場牌、自風牌が刻子で役になります。ポン(カン)しても成立します。



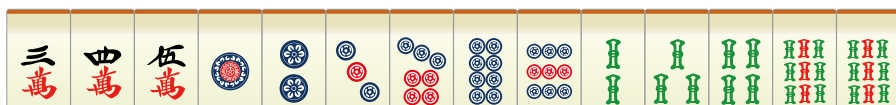
ピンフ 1翻 メンゼン限定

➡詳しくは…P.66へ

- ①すべての面子が順子であること
- ②頭がヤクハイではないこと
- ③リャンメン待ちであること

これらの条件をすべて満たすと成立します。他の役とも複合しやすいです。

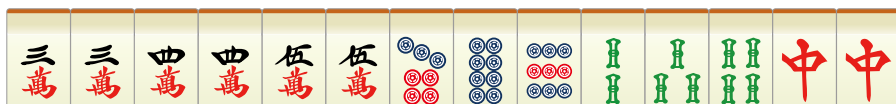
リャンメン待ちというあがりやすい形なので、テンパイしたらリーチと組み合わせてみましょう。



イーペイコー 1翻 メンゼン限定

➡詳しくは…P.70へ

萬子・筒子・索子のうちどれか一種類で同じ順子(数字の並び)を作れば成立します。簡単な様で、実は出現率はさほど高くありません。チャンタなど他の役とも組み合わせることができますが、鳴いたらイーペイコーはつかなくなるので注意してください。

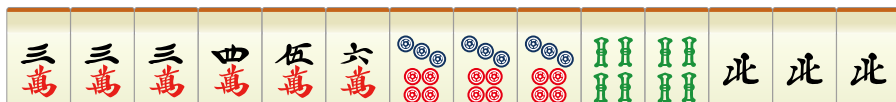


メンゼンツモ 1翻 メンゼン限定

➡詳しくは…P.58へ

メンゼンでツモあがりすると成立します。

ゲーム中に意図的に狙うというよりは、他の役を作った際に複合されることが多いです。

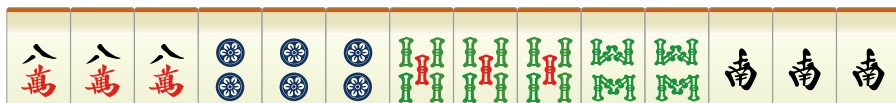


トイトイ 2翻 鳴いても2翻

➡詳しくは…P.84へ

頭の他に同じ牌を3枚ずつそろえると成立します。鳴いても成立するのでどんどんポンして作りましょう。複雑な待ちにならないのでオススメです。

こちらもヤクハイと複合されることが多いです。メンゼンでトイトイをツモあがるとスーアノコウ(役満)になりますが、非常に難度が高いです。

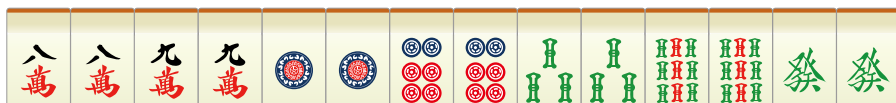


チートイツ 2翻 メンゼン限定

➡詳しくは…P.86へ

すべて2枚ずつそろえると成立します。テンパイの時、必ずタンキ待ち (P.44) になります。相手の要らなそうな字牌などで待つことをオススメします！

配牌がバラバラであがりにくいと感したら狙ってみると良いでしょう。



サンショクドウジュン 2翻 鳴いたら1翻

➡詳しくは…P.80へ

それぞれ萬子、筒子、索子で同じ順子(数字の並び)を作ると成立します。

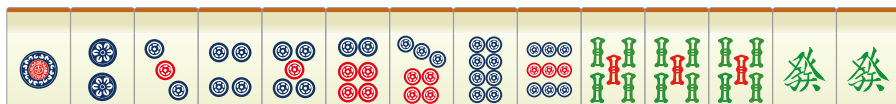
タンヤオやリーチなどほかの役と組み合わせ易く、あがり点が高くなることが多いです。略して「サンショク」と呼ばれています。



イッキツウカン 2翻 鳴いたら1翻

➡詳しくは…P.86へ

萬子、筒子、索子のうちどれか一種類で123、456、789という面子を作れば成立します。同じ種類のうち別々の数字が6枚くらいあれば狙ってみても良いかもしれません。



チャンタ 2翻 鳴いたら1翻

➡詳しくは…P.82へ

全ての面子と頭に1、9、字牌が絡んでいると成立します。
サンショクやヤクハイと複合しやすい役です。
字牌がないとジュンチャン3翻（鳴いたら2翻）になります。



ホンイツ 3翻 鳴いたら2翻

➡詳しくは…P.92へ

萬子、筒子、索子のうちのどれか一種類と字牌で構成されていれば成立します。
上記のヤクハイとの相性も抜群！ 鳴いても成立します。
字牌がなければチンイツ6翻（鳴いて5翻）になります。

